

«Ένας απλός  
και δυνατός τρόπος  
να συστήσεις στα μικρά  
παιδιά την έννοια της  
καλοσύνης προς τους ξένους».

Axel Scheffler, εικονογράφος  
της σειράς βιβλίων  
*Το Γκρούφαλο*.

# Η Βαλίτσα

## Εκπαιδευτικό πρόγραμμα



Chris Naylor-Ballesteros



ΣΕΛΙΔΕΣ: 32 • ΣΧΗΜΑ: 27x27  
ΤΙΜΗ: 13,30 €

## Εκπαιδευτικό πρόγραμμα για το βιβλίο

Αυτή η υπέροχη εικονογραφημένη και σοφή ιστορία για την ανεκτικότητα και την καλοσύνη προς τον συνάνθρωπό μας συγκινεί βαθιά.

**Khaled Hosseini, συγγραφέας του βιβλίου *Χαρταετοί πάνω απ' την πόλη*.**



### Διαβάζουμε και συζητούμε

Διαβάστε το βιβλίο όλοι μαζί, διατυπώνοντας παράλληλα τις παρακάτω ερωτήσεις. Ενθαρρύνετε τα παιδιά να συμμετέχουν στην ιστορία και να σκεφτούν πώς νιώθουν τα ζώακια όσο η ιστορία εξελίσσεται.




- Ξεκινήστε παρατηρώντας το εξώφυλλο. Τι πιστεύετε ότι αφορά το βιβλίο; Παρατηρήστε τους χαρακτήρες και μιλήστε για το τι σκέφτονται.
- Τι πιστεύετε ότι βρίσκεται μέσα στη βαλίτσα;
- Γιατί κανένα από τα ζώακια δεν πιστεύει αυτά που τους λέει το ξένο ζώακι; Εσείς θα το πιστεύατε;
- Ποιο ζώακι μοιάζει να είναι πιο δυσαρεστημένο από τον νέο επισκέπτη; Γιατί αισθάνεται έτσι;
- Είχαν δίκιο τα ζώακια που έσπασαν τη βαλίτσα;
- Μέσα στη βαλίτσα υπήρχε μια φωτογραφία και ένα φλιτζάνι τσαγιού. Εσείς τι θα βάζατε μέσα στη βαλίτσα για να σας θυμίζει το σπίτι σας;
- Το ξένο ζώακι ταξίδεψε από πολύ μακριά. Σκεφτείτε πώς νιώθει. Ποιο είναι το πιο μακρινό ταξίδι που έχετε κάνει εσείς;
- Γιατί πιστεύετε ότι το ζώακι έπρεπε να ταξιδέψει τόσο μακριά από το σπίτι του;
- Στο τέλος της ιστορίας, τα ζώακια δουλεύουν όλα μαζί για να βοηθήσουν τον νέο τους φίλο. Γιατί το κάνουν; Πώς νιώθει τώρα το ξένο ζώακι;

### Προτεινόμενες δραστηριότητες

- **Το σπίτι μου:** Χρησιμοποιήστε την επόμενη σελίδα και ζητήστε από τα παιδιά να ζωγραφίσουν το σπίτι τους. Ρωτήστε τι είναι αυτό που κάνει το σπίτι τους να ξεχωρίζει και τι θα τους έλειπε αν χρειαζόταν να φύγουν για πολύ καιρό. Δημιουργήστε μια έκθεση με όλες τις ζωγραφιές.
- **Αφήγηση της ιστορίας:** Κόψτε τις εικόνες και βάλτε τες στη σωστή σειρά. Ζητήστε από τα παιδιά να ζαπατούν την ιστορία με δικά τους λόγια είτε δημιουργώντας νέες φράσεις για κάθε εικόνα είτε να τη διηγηθούν στον γονιό τους ή σ' έναν φίλο.
- **Ζωγραφίστε τους ήρωες:** Στο τέλος της ιστορίας, τα ζώακια καλωσορίζουν τον νέο τους φίλο και είναι όλοι χαρούμενοι. Χρησιμοποιήστε την αντίστοιχη σελίδα και ενθαρρύνετε τα παιδιά να προσθέσουν τον εαυτό τους και τους φίλους τους στην εικόνα για να δείξουν ότι όλοι είναι ευσπρόσδεκτοι!
- **Μαριονέτες:** Χωρίστε τα παιδιά σε ομάδες των τεσσάρων, δίνοντας στην κάθε ομάδα ένα διαφορετικό ζώακι. Τα παιδιά θα πρέπει να φτιάξουν μια κούκλα με αυτό το ζώακι, πχ να το ζωγραφίσουν και να το κολλήσουν πάνω σε ένα γλειφιτζούρι. Έπειτα, κάθε ομάδα μπορεί να συζητήσει τι πιστεύει ότι θα συμβεί με τα ζώακια μετά το τέλος της ιστορίας. Είναι χαρούμενα; Υπάρχουν πράγματα που θα μπορούν να κάνουν όλα μαζί;

# Ζωγραφίζω το σπίτι μου!

Πώς μοιάζει το σπίτι σου; Ποιοι κατοικούν εκεί; Τι σου αρέσει πιο πολύ στο σπίτι σου;



## Η Βαλίτσα

Chris Naylor-Ballesteros

Μια μέρα, ένας περίεργος ζώακι φτάνει από πολύ μακριά κρατώντας μόνο μια βαλίτσα.






Του λείπει το σπίτι του πολύ! Τι θα σου έλειπε από το δικό σου σπίτι;

Μην ξεχάσεις να προσθέσεις τους φίλους και την οικογένειά σου!

Μοιραστείτε τη δουλειά σας μαζί μας! [@dioptrabooks](#) [#thesuitcase](#)

# Αφηγούμαι μια ιστορία

Κόψτε τις εικόνες και βάλτε τες στη σωστή σειρά. Αφηγηθείτε την ιστορία στους γονείς και στους φίλους σας με τη βοήθεια των εικόνων!




Μοιραστείτε  
τη ζωγραφιά σας  
μαζί μας!

@dioptrabooks  
#thesuitcase

# Ζωγραφίζω τους χαρακτήρες

Πώς αισθάνονται οι χαρακτήρες και γιατί;

Πρόσθεσε και τον εαυτό σου σε αυτή την εικόνα για να δείξεις ότι όλοι είναι ευπρόσδεκτοι!



Η Βαλίτσα  
Chris Naylor-Ballesteros